

REXAIR,銷售 Rainbow 清潔器時只限於本公司授權的、對家庭直銷具有豐富經驗的獨立經銷商，由於 Rexair 不是通過全國性的廣告來推銷產品，所以公眾對公司產品的瞭解，完全依賴與“代理商”的努力，以家庭示範的方式，在當地社區中引起對 Rainbow 清潔器的興趣，這些代理商附屬於經本公司授權的獨立經銷商，後者直接通過其代理商，或間接通過獨立的二級經銷商及其代理，開展 Rainbow 合法銷售和售後服務的業務。

Rexair 進一步要求所有經其授權的經銷商通過自己的服務網站向客戶提供及時的專業維修服務，在經二級經銷商推銷 Rexair 產品的地區，則應通過可靠的獨立服務網站來提供同樣的服務。

不要遺失向您出售 Rainbow 清潔器的經銷商的名稱和地址，當您需要瞭解 Rainbow 的維修保養、保險範圍、維修服務及離您最近的服務網站的地址時，請向他們諮詢。

Rexair 執行一套嚴格的標準來篩選公司的直接客戶，即授權經銷商，然而，Rexair 與直接或間接從授權經銷商處獲取產品的獨立轉賣人之間，並不存在任何協定上和法律上的關係，所以，客戶對上述獨立轉賣人所申述的不滿，本公司只能相關的授權經銷商來進行糾正。Rexair 的政策是：任何由獨立轉賣人的言論或行為所引起的客戶的申述，均應由其相關的授權經銷商來消除後果。

如果您對上述文字仍有疑問，應首先向您出售 Rainbow 的經銷商或代理人聯繫，

如果您無法與其取得聯繫，可按如下地址與 Rexair 顧客服務部聯繫，寫信時務必請附上 Rainbow 的產品編號，我們將立即回復，告知您所屬地區的授權經銷商的名稱、地址和電話號碼，如果您覺得未從授權經銷商處得到任何幫助，請立即與我們聯繫本公司所有的授權經銷商都對其責任有充分的瞭解。

如需額外資料或幫助，請來函至：

Rexair, 50 W. Big Beaver Road, Suite 350, Troy, Michigan 48084 電話：  
(248) 643-7222, 傳真號碼為：(248) 643-7676, 您可以參觀 Rexair's 的網路，網址是：

Rexair's 的網址在：<http://www.RainbowSystem.com>

Rexair 僅對其經過授權的經銷商為其電動清潔頭提供為期四年的畫面品質擔保，這一品質擔保並不包括產品使用過程中所產生的正常磨損和消耗，儘管作為生產商的 Rexair 不直接與消費者產生接觸，也不向其提供畫面的品質擔保，但有關的法律規定，所有生產消費者產品的廠商都有責任確保其產品的合格並在總體上符合其規定用途。Rexair 不僅信守上述產品質量和用途的隱含性規定，而且還要求所有經 Rexair 授權的經銷商向客戶頒發畫面品質擔保，已使客戶受惠于 Rexair 向這些經銷商所提供的品質擔保。

Rexair 銷售 Rainbow 清潔器時只限於由本公司授權的 Rainbow 經銷商，並由其以家庭演示的方式直接轉售給最終用戶。本公司嚴禁以其他任何方式進行銷售。任何以其他方式購買的產品都不能得到本公司授權的品質擔保。

## 電動清潔頭 用戶手冊

## 電動清潔頭 用戶手冊

使用機器前請認真閱  
讀所有指示。

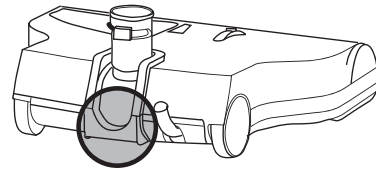
### 目錄

重要安全注意事項.....	2
使用強力噴嘴.....	3
操作與保養.....	4
更換破損皮帶.....	5
故障排除.....	6
維修/保固資訊.....	後蓋

### 用戶服務號碼

根據Rexair用戶服務計劃，所有的新Rainbow電動清潔頭在通過工廠的質量檢查後，都有一個指定的用戶服務號碼，其作用是：

1. 您的用戶產權識別號。
2. 經銷商的質量保證單編號。
3. 該產品已通過質量檢查。
4. 確認該產品為“工廠最新生產”的產品。



為保護您的權益，請按右圖所標示的位置檢查Rainbow電動清潔頭上的號碼，所有新的Rainbow電動清潔頭在出售時都應有此編碼，對無此號碼的產品，Rexair不對其產地、出廠日期和機器的狀況負任何責任，如果在您的Rainbow電動清潔頭上找不到這個號碼，請與我們的客戶服務部門聯繫，電話是：(248) 643-7222，傳真號碼為：(248) 643-7676。我們的通信地址是：Rexair, 50 W. Big Beaver Road, Suite 350, Troy, Michigan 48084 U.S.A.

為保護您的權益，請在下面的空白處填入機器的編號，保存此件，以備將來之需。

Rexair's的網址在：<http://www.RainbowSystem.com>



### 您的授權Rainbow經銷商

(請正楷填寫)

姓名：\_\_\_\_\_

住址：\_\_\_\_\_

電話：\_\_\_\_\_

經銷商簽名：\_\_\_\_\_

產品編號：\_\_\_\_\_

Rainbow 清潔系統的外形及 Rainbow RainbowMate 和 Rexair 兩詞均為美國Rexair, Troy, Michigan 的註冊商標。

問題	可能原因	解決辦法
馬達不轉。	把手開關未打開。	必須按動通電軟管把手上的調速器。
	軟管接頭處電源未接通。	接通接頭處電源。
	軟管把手處電源未接通。	接通把手處電源。
	自動重置馬達的保險器跳閘了。	將 Rainbow 的電源開關關閉兩秒鐘，然後再將 Rainbow 的電源開關關閉。
馬達轉而毛刷不轉。	皮帶斷裂。	切斷電源；取下底板；確定毛刷能轉動自如；更換皮帶。
毛刷停止轉動（用手不能轉動）。	毛刷室有異物。	斷電源；取下底板；清除異物；確定毛刷能轉動自如。
	軸承磨損。	由經銷商更換毛刷和軸承組零件。
電動清潔頭吸塵不順。	空氣室堵塞。	切斷電源；取下底板；清潔整個空氣室；用眼鏡檢查樞軸幹以確定其中沒有堵塞。
	金屬管或軟管堵塞。	切斷電源；檢查堵塞；與 Rainbow 連接；確定空氣在管中流動不受任何阻礙。
	刷毛未與地毯接觸。	確定底板已完全到位以後再將其鎖定；刷毛因磨損而過短時則應將其更換。
	高度調節不當。	調整高度。

### 故障排除

本 Rainbow 電器在出廠時均已受過徹底的檢測，發貨時處於良好的工作狀態，如出現輕微故障，可按下列故障檢查表進行檢查，使您儘量容易地診斷並排除故障。


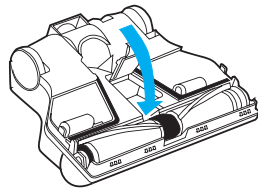
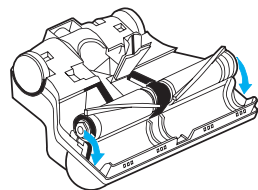
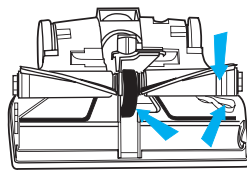
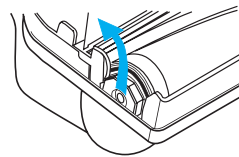
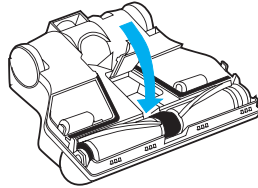
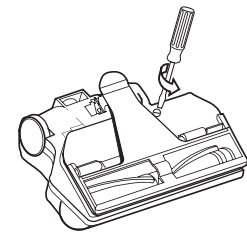
注意：如上述辦法無效，請與您授權的 Rainbow 經銷商聯繫。

## 更換破損皮帶

注意：  
在進行清理時，總要先將該裝置的電源斷開。

注意：  
可向您當地的Rainbow經銷商聯繫購買電動清潔頭的新皮帶，新皮帶可存放在底板下的備用皮帶箱裏。

- 1 注意：在進行清理時，總要先將該裝置的電源斷開。把電動清潔頭倒置，使用平頭螺絲起子或硬幣，將緊固件向左（逆時針）旋轉四分之一圈，抓住指片將底板取下。
- 2 根手指插入毛刷滾筒附近的皮帶罩下，將其擡起以鬆開搭扣，再向後朝直管轉動。
- 3 取下毛刷滾筒，需抓住毛刷滾筒的兩端，然後將其從清潔的底座中取出，從毛刷滾筒或馬達驅動軸上取下磨損或斷裂的皮帶。
- 4 將新皮帶纏在毛刷滾筒中央的皮帶輪上，將毛刷滾筒置於清潔頭上方，此時指示燈槽口應最接近備用皮帶室，而從毛刷滾筒處垂下的皮帶應靠近馬達的驅動軸，然後將皮帶安放到馬達的傳動軸上。
- 5 在皮帶安裝到電機傳動軸和毛刷滾筒中央的皮帶輪上之後，將毛刷滾筒的兩端安放到位於電動清潔頭外側邊緣的鐵架上，用雙手將毛刷滾筒朝清潔頭正面滑動，直至毛刷滾筒的兩端完全嵌入其底座，用手轉動毛刷滾筒，使皮帶處於毛刷滾筒上皮帶輪的中央。
- 6 將皮帶罩旋回清潔頭的前端，向下按動，直至其重定。
- 7 將底板置於電動清潔頭之上，將底板的邊緣嵌入電動清潔頭，然後將緊固件向右（順時針）旋轉四分之一圈，直到聽到“卡嗒”的到位聲音為止。



## 警告：

### 減少火災、電擊或傷害危險：

- 1 當兒童使用電器或有兒童靠近使用中的電器時應有成人旁密切監護，在任何時候都不可將Rainbow或電動清潔頭當作玩具使用，或于無人在場的情況下任機器運轉。
- 2 不使用Rainbow時應拔出插頭，拔插頭前先關機器上的電源開關，緊握插頭，使其與牆上的電源插座分開，以免損壞電源、插頭腳或插座，注意勿用電源來拖動提拽機身，或將電源線當作把手使用，或關門時夾住電源線，或拖拽電源線，使其與鋒利處或牆角摩擦，勿使電器壓於電線之上，勿使電線接觸高溫面，勿使用破損的電源線和插頭。
- 3 電源接通時勿離開電器，無人時或保養前應拔下Rainbow的電源插頭。
- 4 請勿使用失修破損的Rainbow或電源清潔頭，當Rainbow或電動清潔頭無法工作，或從高處掉落，或有破損，或在室內擱放，或掉到水中時，請將產品送回您的Rainbow經銷商處維修。
- 5 清潔機器或清除管道堵塞，必須在關掉Rainbow電源開關，將插頭從牆上電源插座上拔出以後，才能進行。
- 6 勿與白熾燈座的插座相連接，勿使用延長線。
- 7 為避免起火和爆炸，不要在有易燃易爆氣體存在的區域使用電動清潔頭，某些清潔劑可能會產生此種氣體，吸塵作業必須在這類易燃清潔液完全乾燥並徹底通風以後才能進行，勿將Rainbow或電動清潔頭用於清除下水道的堵塞，下水道的氣體進入Rainbow後，有可能引起爆炸。
- 8 當一雙手接觸電器的金屬部分，燈座和開關時，另一雙手任何時候都不可以接觸金屬洗滌槽或冷、熱水管，因為人的身體可能形成一個完整的接地電路，而潮濕的皮膚表面則更增加了這種危險，勿用濕手擺弄插頭和電器。
- 9 (a) 勿在開口出放置任何物件，使用時所有開口處都能有任何堵塞；保持開口處清潔，無灰塵、無棉麻、無毛髮或任何可能降低氣流量的物體；(b) 勿讓毛髮、衣袖褲腳、手指與其他身體部位接近開口處及轉動件；(c) 清潔樓梯時應特別小心。
- 10 Y型電線必須通過擁有授權的Rainbow經銷商更換，如果電線發生破損，關閉Rainbow上的電源開關，然後將電線從插座上拔下。
- 11 勿吸取任何燃燒或發煙物體如煙頭、火柴等，不可用以吸取汽油一類的易燃易爆液體或於存放此類物體的區域作業。
- 12 本電器使用雙層絕緣的技術，替換時應使用相同的零件。請參閱《Rainbow 使用者手冊》中有關雙重絕緣器具之維修說明。
- 13 電動清潔頭內有強力轉動毛刷，為避免對身體造成傷害，當清潔器接通電源時，不要將電動清潔頭觸及或靠近鬆散的衣物、珠寶、頭髮或身體表面，電動清潔頭不能保護您免受身體傷害或使接觸毛刷滾筒的物體免受損壞。
- 14 警告：此管內含電線，為減少觸電風險，請勿將此管浸入水中。請勿使用或自行修復受損的軟管。僅用於因清潔處理而弄濕的地毯上。
- 15 重要說明：通電軟管內有電源線，所以需作定期的檢查，如有損壞、割破或刺穿的情況，不要使用，避免吸取有鋒利邊角的物體，勿用以吸水，清潔時勿用水浸，在將其與軟管或電動清潔頭連接或拆開時，應將其開關關掉。

## 重要安全注意事項

使用機器前請認真閱讀所有指示，您的Rainbow只能按說明中所規定的用途使用，使用非Rexair所推薦的部件可能會引起危險。

永遠遵守上述重要安全注意事項。

妥善保管說明材料

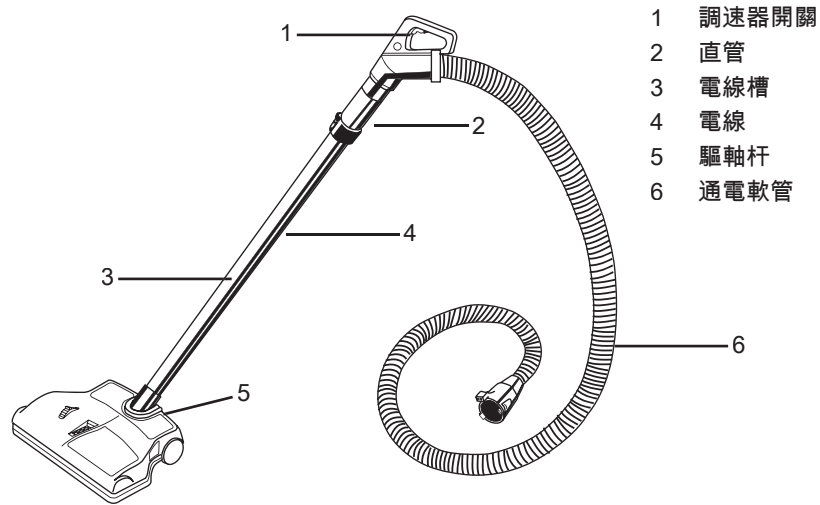
僅供家用

## 使用強力噴嘴

動力噴嘴 ( Power Nozzle ) 和彩虹伴侶 ( RainbowMate ) 僅能使用於乾燥的收集物上，為避免觸電，千萬不要使用動力噴嘴或彩虹伴侶收集水或任何其他液體。

安裝：

- 1 將直管推入電機驅動的清潔頭上的驅軸杆中。
- 2 將電源線插入直管上的電線導槽裏，用拇指將其按進導槽即可。
- 3 直管底部 ( 驅軸杆 ) 的電源線需留有伸縮餘地，這樣把手才能升降自如。



### 1 電動清潔頭的操作：

手握電動清潔頭，按壓調速開關 ( 參見第3頁 )，將電動清潔頭輕緩地在地上移動，讓電動清潔頭和Rainbow清潔器為您完成清潔的工作。

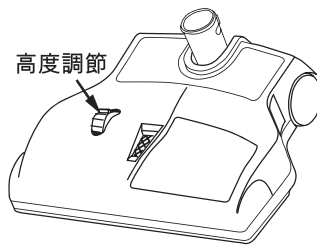
調整電動清潔頭的高度：

電動清潔頭可調整為三個不同的高度以滿足各類地毯的需要，調整高度時，將位於電動清潔頭顶部的高中低位旋鈕調整到所需的位置即可。

低位：用於清潔大多數地毯和室內裝飾地毯。

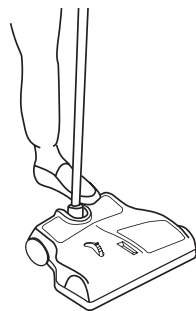
中位：用於清潔有可能拖住電動清潔頭的絨毛地毯。

高位：用於清潔超長絨毛地毯和其他特殊作業。

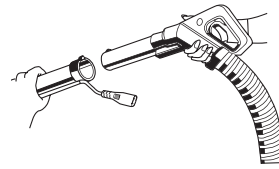


### 2 將電動清潔頭直管鎖定於直立的位置：

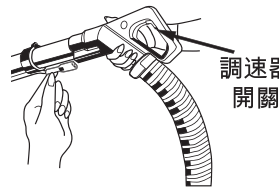
將電動清潔頭直管鎖定於直立的位置，需將左腳踩在電動清潔頭上，握緊電動清潔頭的直管向前推動，直至其鎖定，拆下電動清潔頭，則需採取同樣步驟反方向行之。



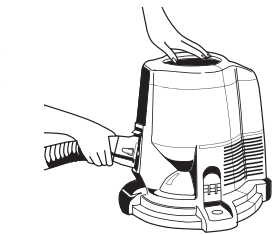
- 1 連接電動清潔頭直管與通電軟管：將通電軟管上 Rainbow 把手的短金屬管插入電動清潔頭的長金屬管中，將短金屬管上的鎖扣與電動清潔頭直管上的導槽對齊，將鎖扣滑入導槽中使其鎖定，鎖扣鎖定後，連接即告完成。



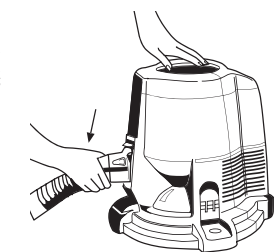
- 2 連接電源：緊握軟管 ( 而非 Rainbow 把手上的開關 )，將電動清潔頭的電源線插入 Rainbow 把手下的插座上，將通電軟管的金屬管 ( 連同把手 ) 推入電動清潔頭的長直管中。




- 3 連接通電軟管和電源：將通電軟管與進氣口處的電機前部連接，將接頭的一端插入空氣進氣口中，此時應注意把容器的門打開，再將通電軟管中的插頭與容器連接，使其穩固地連接，需搭上雙層鎖扣以使其到位。



- 4 電動清潔頭的電源控制：電源接通以後，電機的主開關將會同時控制電機和電動清潔頭，不過電機不能啟動電動清潔頭的毛刷滾筒，必須打開 Rainbow 把手上的按壓式開關才能操作電動清潔頭，將通電軟管從電機上取下時，擠按接頭兩邊的鎖扣把軟管從進氣口開口處拔出即可。



- 5 電源接通以後：將 Rainbow 上的開關推向“高速”設置 ( >> )，以開動 Rainbow 和電動清潔頭，通電軟管把手上的開關只控制電動清潔頭，將通電軟管從電機的下方卸下時，按壓介面處兩邊的鎖扣，然後從進氣口處拔下軟管。



維修保養須知：敬請仔細閱讀

您的新清潔器在很大程度上依賴於家庭的保養，本手冊將引導您如何進行簡單的家庭保養，為使您在今後得到最滿意的服務，請通讀所有說明，並存於方便之處，以備將來之需。

- 切勿用 Rainbow 來吸取堅硬或銳利之物，諸如別針、髮卡、圖釘、臘筆和鉛筆頭之類物品可能會損壞毛刷滾筒或使皮帶斷裂。
- 不要給電機上油。電機的潤滑和密封都是在電機出廠前完成的。
- 電動清潔頭只能用以清潔地毯及彈簧床墊或比較大的裝飾性地毯。
- 電機為鋪設地毯的地面或硬木地板時，請參閱高度調節說明。
- 只用於乾燥地面，勿用於室外或潮濕地面。

## 通電軟管

警告：此管內含電線，為減少觸電風險，請勿將此管浸入水中。請勿使用或自行修復受損的軟管。僅用於因清潔處理而弄濕的地毯上。